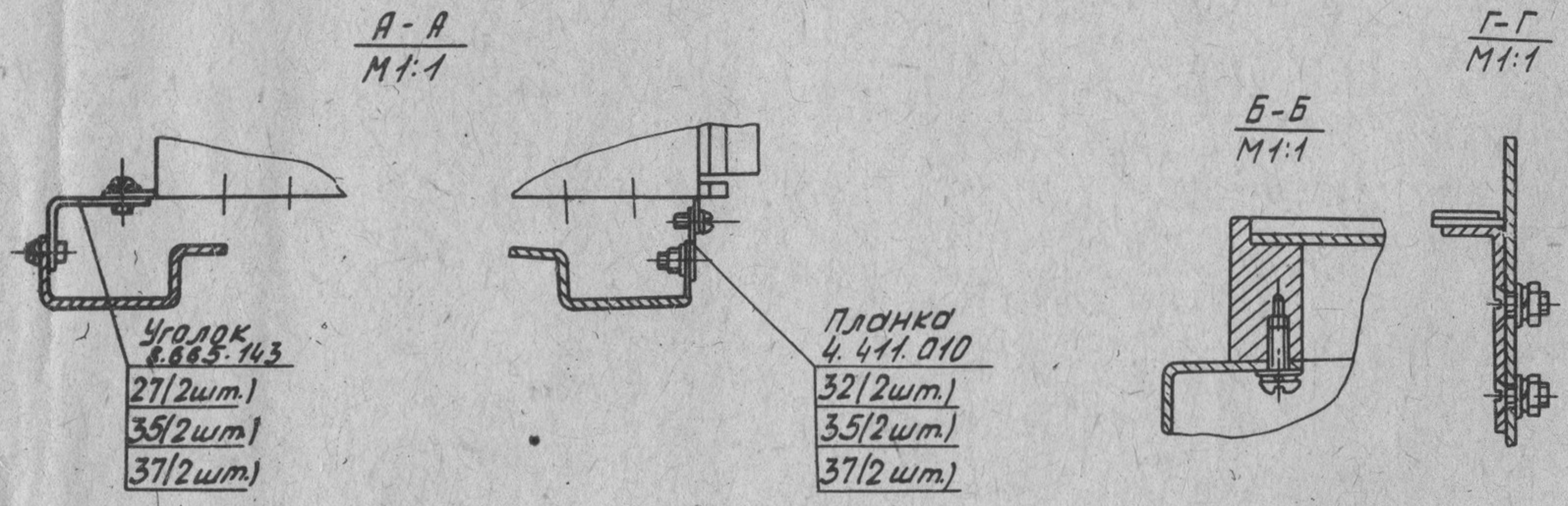
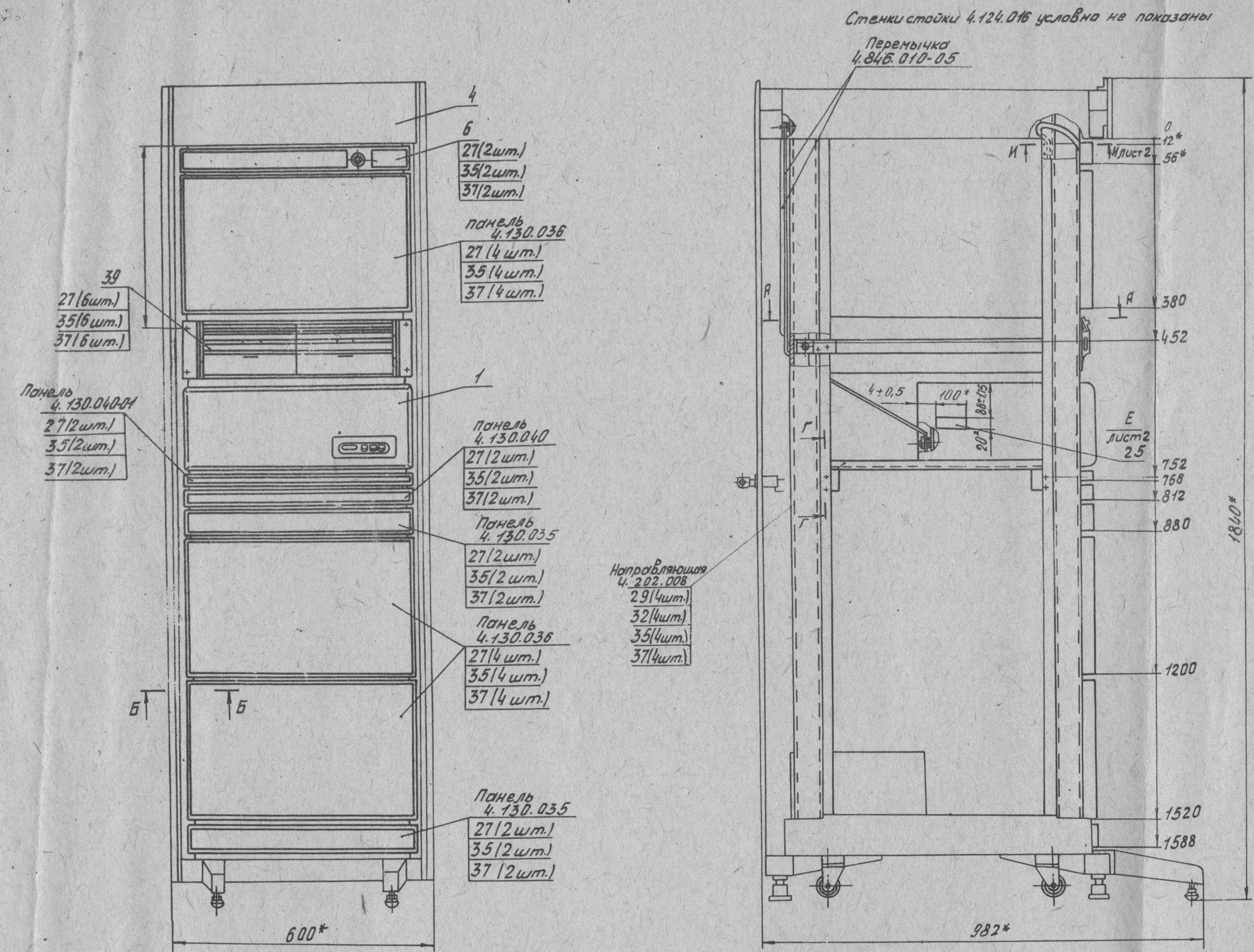


поз. 43 или 45 заменить вилкой ВМ-П-20-0-1944-10/220
ГОСТ 7396-76. Технические требования к монтажу
по ГОСТ 14010-04-79. При монтаже применять
лакоткань электроизоляционную ЛКМ 0,2х8х500
ГОСТ 2214-78 (замена вилки производится
заводом-изготовителем).

9. Требования к пломбированию по ГОСТ 18680-75.



- 1.* Размеры для справок.
2. Зазоры между панелями и блоками распределить равномерно.
3. Кабель от панели поз.6 крепить скобками 8.657.010 шагом 360 мм (сечение И-И).
4. Подсоединение устройств выполнить согласно схеме 1.419.000.ЭБ.
5. Шильдик поз.25 клеить клеем БФ-2 ГОСТ12172-74.
6. Планки 7.424.544 и ленты 150 АСТ110.884.002 применять только при транспортировке.
7. При поставке АЦПУ поз.43 поставляется интерфейс поз.2 и кабель поз.10.
- При поставке АЦПУ поз.45 поставляется интерфейс поз.3 и кабель поз.11.

Формат	Знаки	№№	Обозначение	Наименование	Кол.	Примечание
				Винты ГОСТ 7473-80		
		27		M5 x 12.36. 019	37	
				Винты ГОСТ 7475-80		
		29		M5 x 12. 36. 019	8	
				Гайка ГОСТ 5916-70		
		32		M5. 5. 019	17	
				Шайбы ГОСТ 6402-70		
		35		5. 65Г. 019	19	
				Шайбы ГОСТ 11374-78		
		37		5. 04. 019	54	
		39	2. 794. 005	Устройство ввода вывода на гибких магнитных дисках "Электроника" МД7012" 305. 012 ТУ	1	
		41		Дисплей алфавитно- цифровой 15ИЗ-00-013 3. 778. 012 ТУ	1	
		43		Устройство мозаичное алфавитно-цифровое печатающее ЭДМ-180		История Зарплата № 345 издание
						ПНР
		45		Алфавитно-цифровое печатающее устройство последовательного действия "Robotron 1156"		СН.Зарплата История Зарплата № 10345 издание
						ГДР
						СН.Зарплата

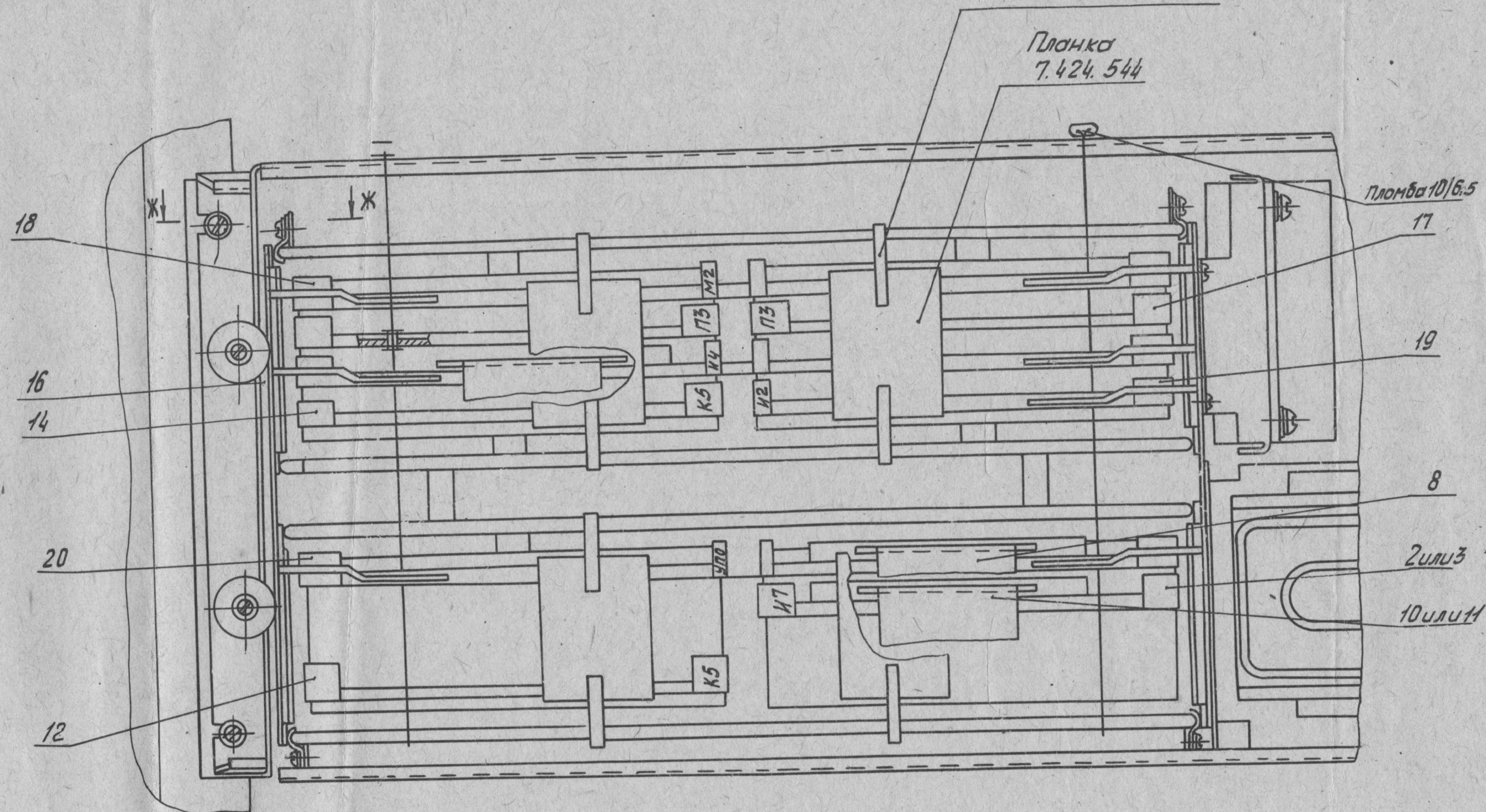
Формат зона	ИИЗ	Обозначение	Наименование	Кол.	Полное наименование
	1	3.557.004	Блок комбинированный	1	
	2	3.858.044	Интерфейс ИТ		ИТ-аппарат 30000000
	3	3.858.044-01	Интерфейс ИТ		на паз 3 ИТ-аппарат 30000000
					на паз 3
	4	4.115.001-03	Стойка ИИЗ-84-007	1	
	6	4.130.097	Панель	1	
	8	4.850.001	Кабель	1	
	10	4.853.005	Кабель		ИТ-аппарат 30000000
	11	4.853.086	Кабель		на паз 11 ИТ-аппарат 30000000
	12	3.858.356-01	Коннектор К5 15К-250-034	1	
	14	3.858.356-02	Коннектор К5 15К-120-035	1	
	16	3.858.377	Интерфейс накопи- теля на гибких маг- нитных дисках И4 15 ИТГ-16-012	1	
	17	3.858.355-02	Запоминающее устройство И3 15430-16-004	2	
	18	3.858.382	Центральный процессор И2	1	
	19	3.858.352-01	Устройство параллельного обмена И215К-180-032	1	
	20	3.858.047	Устройство последо- вательного обмена 15388-6019600-003	1	
	21	4.135.532	Стол	1	
	25	8.803.002	Шильдик	1	

1.419.000-01 М4
Вычислительный
комплекс
МС 0125
Монтажный
чертеж
копировал. Игнатьев ф.ортат.1

BUDÉ
M1:1

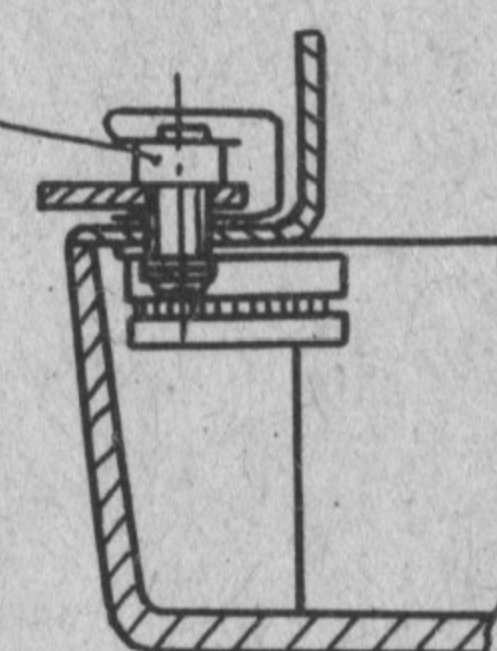
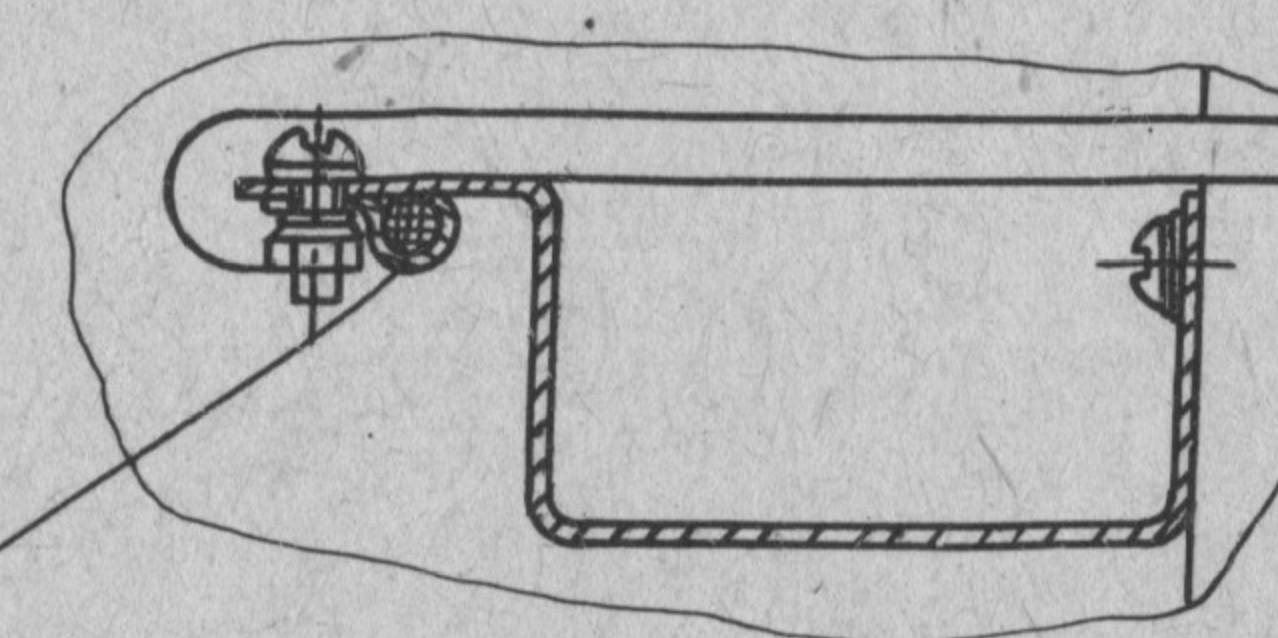
Лист 1, панель 4. 130.028 условно не показано

Лента 150 ОСТ 1170.884.002
НСЖМ8.842.018



Ж-Ж
М 1:1

Група 4.842.001


$$\frac{H-H}{M1:1} \text{ лусты}$$

$$\begin{array}{r} 27 \\ 32 \\ 35 \\ \hline 37(2 \text{ w.m.}) \end{array}$$